

Hébergements

Hôtellerie de plein air

1 - L'OFFRE (parc au 31/12/2019)

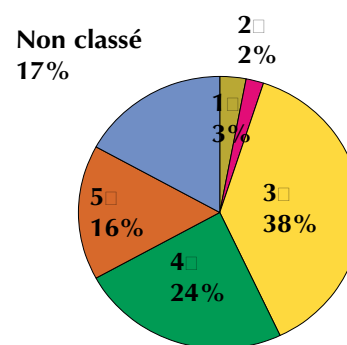
(Source AGIT32)

Avec **60 campings**, **6 parcs résidentiels de loisirs** et une capacité d'accueil de **11 224 lits**, le parc hôtelier de plein air représente **39 %** de la **capacité d'accueil** marchande du département.

La **taille moyenne** des établissements est de **57 emplacements**.

Répartition par nombre d'établissements et capacité d'accueil

- ★ 2 établissements - 375 lits,
- ★★ 2 établissements - 190 lits,
- ★★★ 19 établissements - 4 282 lits,
- ★★★★ 7 établissements - 2 699 lits,
- ★★★★★ 1 établissement - 1 800 lits,
- Non classé** 35 établissements - 1 878 lits.

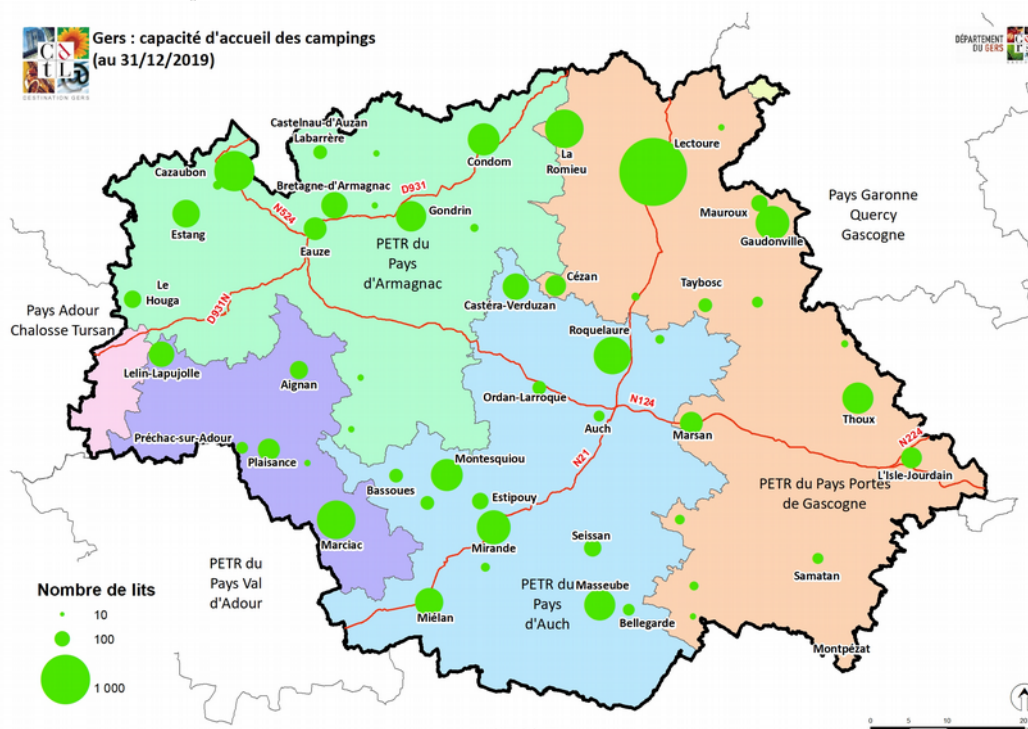


Clé de lecture : il y a 2 établissements classés 1 étoile avec une capacité d'accueil de 375 lits, soit 22 % de la capacité d'accueil de l'hôtellerie de plein air.

Parmi ces 60 campings et 6 parcs résidentiels de loisirs on dénombre :

- 7 établissements « Bienvenue à la Ferme » ayant une capacité d'accueil de 267 lits,
- 2 établissements « Accueil paysan » avec une capacité d'accueil de 38 lits.

Capacité d'accueil dans l'Hôtellerie de Plein Air en 2019

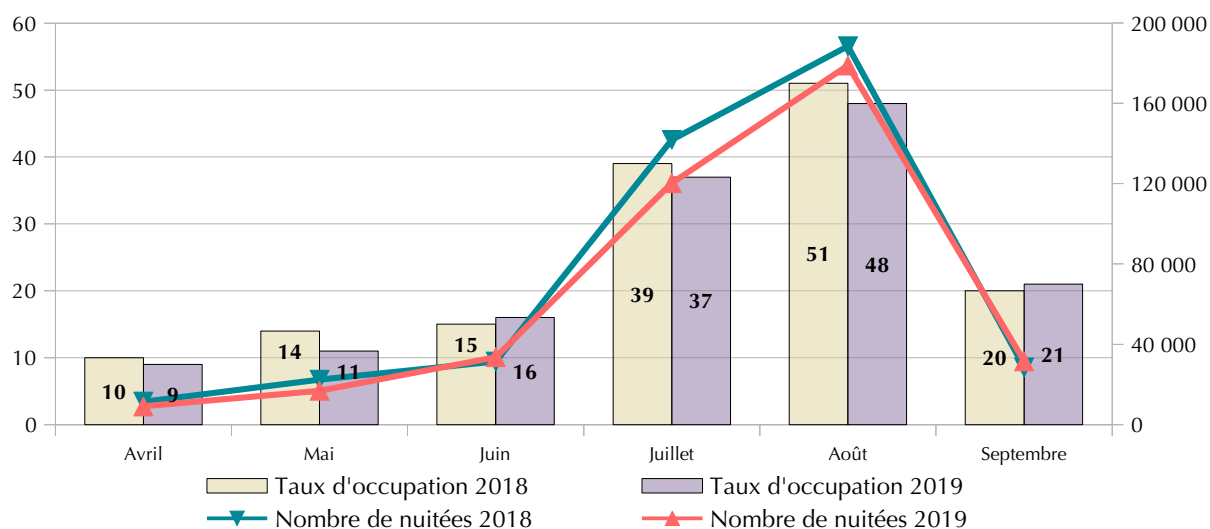


2 - LA FRÉQUENTATION

(Source INSEE/CRT Occitanie/CDT Gers)

2 - 1 Taux d'occupation et nuitées

Taux d'occupation et évolution des nuitées sur l'ensemble du parc hôtellerie de plein air gersois en 2018 et 2019 (en %)



2 - 2 Tableaux synthétiques des résultats

Chiffres clés Gers

390 100 nuitées sur l'ensemble de la saison (- 4 %),

26 % de taux d'occupation moyen (- 1 point),

La baisse est la plus sensible sur mai, juillet et août.

107 000 nuitées étrangères (27 % des nuitées).

Le **taux d'occupation moyen** des « emplacements équipés » est **supérieur** à celui des emplacements nus **39 %** contre **20 %**).

La durée moyenne de séjour est de 6 jours pour les Français (stable) et 7 jours pour les étrangers (- 1 jour).

La part de la clientèle étrangère est plus importante sur les emplacements nus (**36 %** contre **19 %**).

Clientèle Totale

Arrivées	63 861
Nuitées	390 163

Clientèle Étrangère

Arrivées	14 883
Nuitées	106 827
Part de la clientèle étrangère (en %)	27

Fréquentation

Durée moyenne de séjour des français	6
Durée moyenne de séjour des étrangers	7
Durée moyenne de séjour globale	6
Taux d'occupation moyen (%)	26

Indicateurs par type d'emplacements

Chiffres clés Occitanie

26,6 millions de nuitées dans l'hôtellerie de plein air (+ 2 %),

38 % de **taux d'occupation** dans les campings (stable),

7,3 millions de nuitées étrangères : les **Néerlandais** étant la principale clientèle étrangère (31 %) suivi des clientèles **allemandes** (235%) et **belges** (19 %).

Emplacements nus

Taux d'occupation moyen (%)	20
Part de la clientèle étrangère	36
Durée moyenne de séjour des français	5
Durée moyenne de séjour des étrangers	6
Durée moyenne de séjour globale	5

Emplacements Equipés

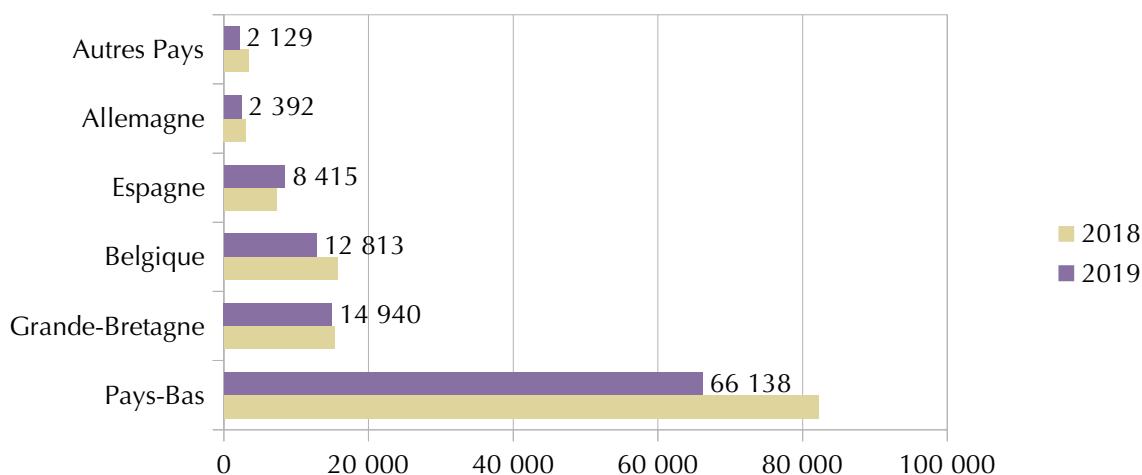
Taux d'occupation moyen (%)	39
Part de la clientèle étrangère	19
Durée moyenne de séjour des français	7
Durée moyenne de séjour des étrangers	9
Durée moyenne de séjour globale	7

2 - 3 La clientèle étrangère

Pour l'année 2019, le nombre d'**arrivée étrangère** est en baisse (- 10 %) se fixant à **14 883**, le nombre de **nuitées** est aussi en diminution (- 16 %) à **106 827**.

Avec 62 % de la clientèle étrangère, les **Néerlandais** restent la 1ère nationalité étrangère accueillie dans le Gers. Les **Britanniques** (14 %) et les **Belges** (12 %), complètent le podium, viennent ensuite l'**Espagne** (8 %), seule nationalité en progression, et l'**Allemagne** (2 %).

Origine de la clientèle étrangère (en nombre de nuitées)



3 - «CAMPING QUALITÉ » dans le Gers



Le parc est stable avec 3 établissement dans le Gers et 753 lits (7 % de la capacité de l'hôtellerie de plein air).

Leur nombre étant limité, il n'est pas possible d'extraire des données de fréquentation.

4 - CAMPING-CARS

7 % de la clientèle touristique visite le Gers en camping-cars.

(source : enquête départementale de clientèle 2014/2015)

La fréquentation des camping-cars étant intégrée aux emplacements nus dans les enquêtes INSEE, il ne nous est pas possible d'avoir des données dédiées.

Zoom sur l'Analyse Profils et pratiques des camping- caristes en France

46 % de camping-caristes étrangers : les **Allemands** étant la nationalité la plus représentée (24 %) suivi des **Belges** (16 %) et des **Britanniques** (15 %),

65 % de nuitées françaises, avec une durée moyenne de séjour de 25,4 pour les Français et 15,9 pour les étrangers (moyenne de 20,9),

14 % des camping-caristes participent à un événement durant leur séjour.

(Enquête de la Direction Générale des Entreprises auprès des camping-caristes en visite en France – été 2017)

Fréquentation des aires de camping-cars municipaux (en nombre de nuitées ou véhicules) :

Auch	3 681 nuitées
Cazaubon	13 454 nuitées
Condom	*1 286 nuitées
Fourcès	321 nuitées
Marciac	**1 393 véhicules
Montamat	68 véhicules
Saint-Puy	182 nuitées
Samatan	2 527 véhicules
Villecomtal sur Arros	70 nuitées

* d'avril à septembre, uniquement les usagers venant payer leur nuit

** Uniquement les utilisateurs de « Flot Bleu », les stationnements gratuits n'étant pas comptabilisés

Beaucoup d'aires de stationnement/accueil ne font pas l'objet de comptage de fréquentation.

5 - ZOOM SUR LES CAMPING-CARISTES

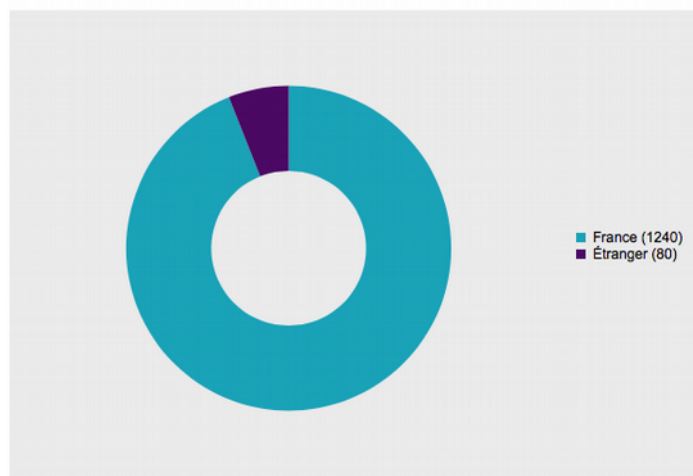
(Source Outil de Comptage / GRC Destination Gers *)

*Hors Office de Tourisme Grand Auch Coeur de Gascogne et Office de Tourisme Coeur Sud-Ouest Marciac Madiran Saint Mont


Contacts 1320	Personnes 2753	Origine France 94%	France 1 ^{ier} Département	France 1 ^{ier} Code Postal	Origine Etranger 6%	1 ^{er} pays étranger Belgique 2%
			HAUTE-GARONNE 5%	44000 2%		

Une large majorité de Français

✓ France / Étranger

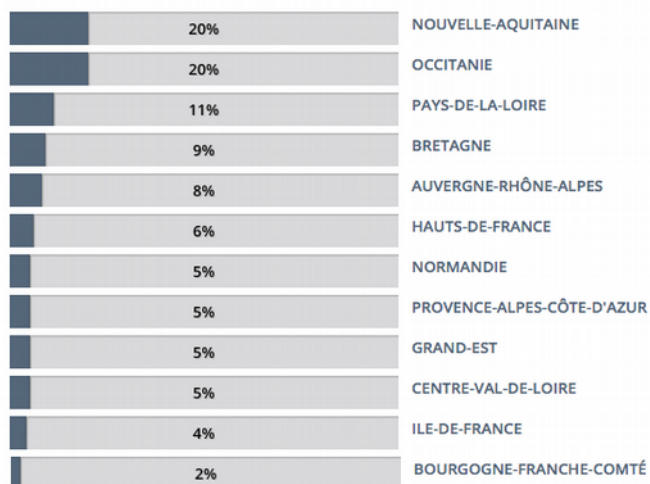


✓ Origine étrangère

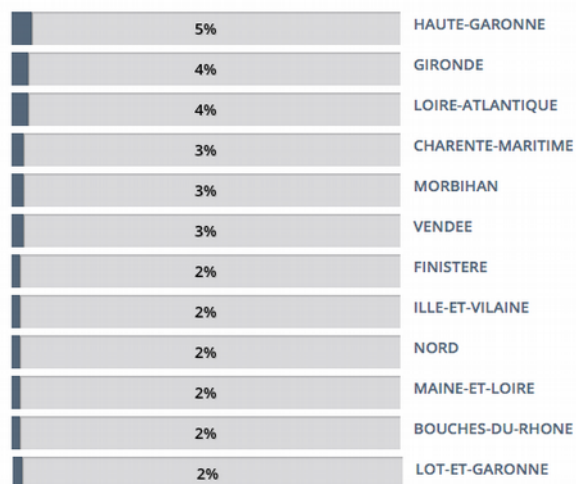


Une clientèle de la côte atlantique ou de proximité

✓ Régions (FR)

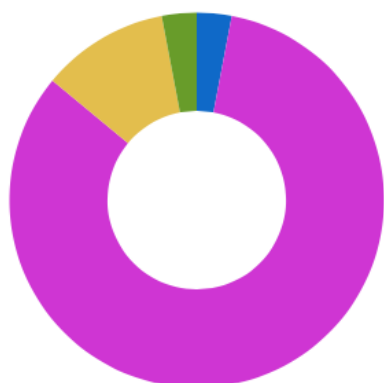


✓ Département (FR)



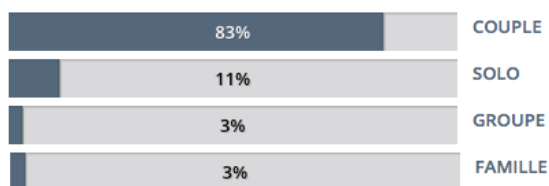
Des couples de plus de 55 ans

▼ Tous les Profils



■ Famille (40)
■ Couple (1096)
■ Solo (143)
■ Groupe (41)


▼ Tous les Profils



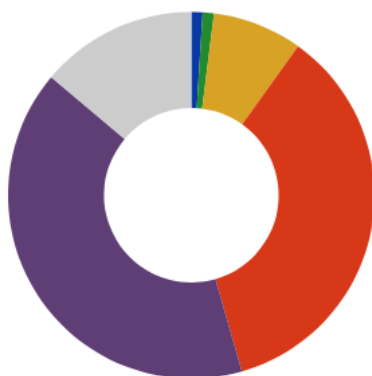
▼ profils famille



▼ profils groupe

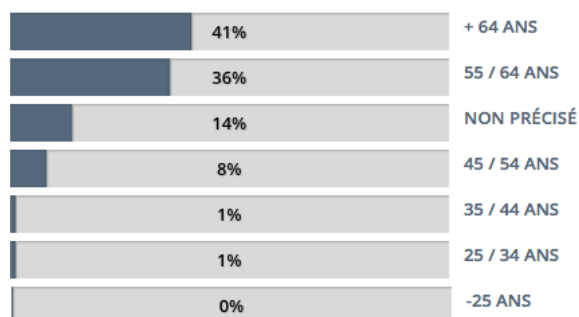


▼ Tranches d'âge



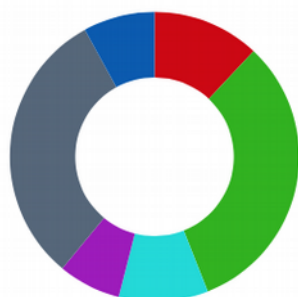
■ -25 ans (2)
■ 25 / 34 ans (8)
■ 35 / 44 ans (18)
■ 45 / 54 ans (102)
■ 55 / 64 ans (473)
■ + 64 ans (535)
■ Non précisé (182)

▼ Tranches d'âge




Thèmes des demandes

Thèmes des demandes

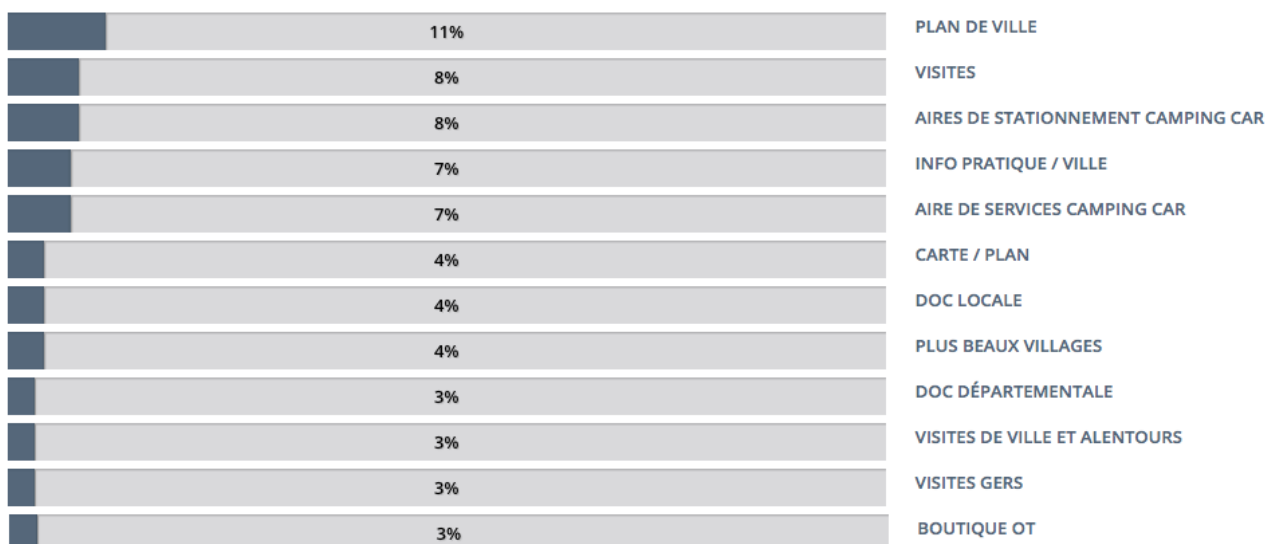


■ Hébergement (238)
■ Patrimoine (645)
■ Activités / loisirs (200)
■ Événementiels / manifestations (146)
■ Services / pratiques (636)
■ Gastronomie / oenotourisme (160)

Thèmes des demandes



Sous-Thème des demandes



Retrouvez l'ensemble des focus de la Destination Gers sur :

<https://www.pro.tourisme-gers.com/focus-bilan>



Comité Départemental du Tourisme Destination Gers

3, Bd Roquelaure – BP 50106 - 32 002 AUCH Cedex

Tél. : + 33 (0)5 62 05 95 95

E-mail : info@tourisme-gers.com

Site Pro : <https://www.pro.tourisme-gers.com/notre-observatoire-economique>

<http://www.tourisme-gers.com/>

Pro : twitter.com/CDTLgers